



HUKLA®
So will ich sitzen



Modellbeschreibung:

Gestell:	Stahlrohrrahmen und Holzwerkstoffe
Unterfederung Sitz:	Stahlwellen-Federn
Polsterung Sitz:	HsL - HUKLA-Superflex hochwertiger Formkaltschaum
Unterfederung Rücken:	Gummigurte
Polsterung Rücken:	HUKLA-Superflex hochwertiger Formkaltschaum
Polsterung Armteil:	Hochwertiger Polyätherschaum
Unter dem Bezug:	Weiche Polster-Vlies-Matte
Max. Belastbarkeit:	120kg
Grundversion:	C - Starthilfe Beinauflage und Rücken (Komfortausstattung - s. Aufpreise)



Alle motorischen Funktionen sind wahlweise (preisgleich) über ein eingebautes Bedienfeld (BF) oder mit Handschalter (HS) steuerbar. Starthilfe Hebel ist immer in Edelstahl-Optik. Faltenbildung gehört zur legeren Verarbeitung!

ca. Massangaben in cm

Breite:	73
Höhe:	104/111/117
Tiefe:	88
Sitzhöhe:	44/47/49
Sitztiefe:	50/52/54
Breite (Innenmaß):	50-54

Ergonomiegrößen



small

SH44 / ST50
Rückenhöhe 103
Liegelänge ca. 174 cm



Aufpreis medium

SH47 / ST52
Rückenhöhe 110
Liegelänge ca. 180 cm



Aufpreis large

SH49 / ST54
Rückenhöhe 116
Liegelänge ca. 186 cm

mitwachsender Rücken



mitwachsende Beinauflage



Sitzhärten preisgleich



HsL-Wahlweise in 3 verschiedenen Sitzhärten (ohne Mehrpreis)
Bitte grundsätzlich angeben! Empfehlung: F2



F1-weich



F2-mittel

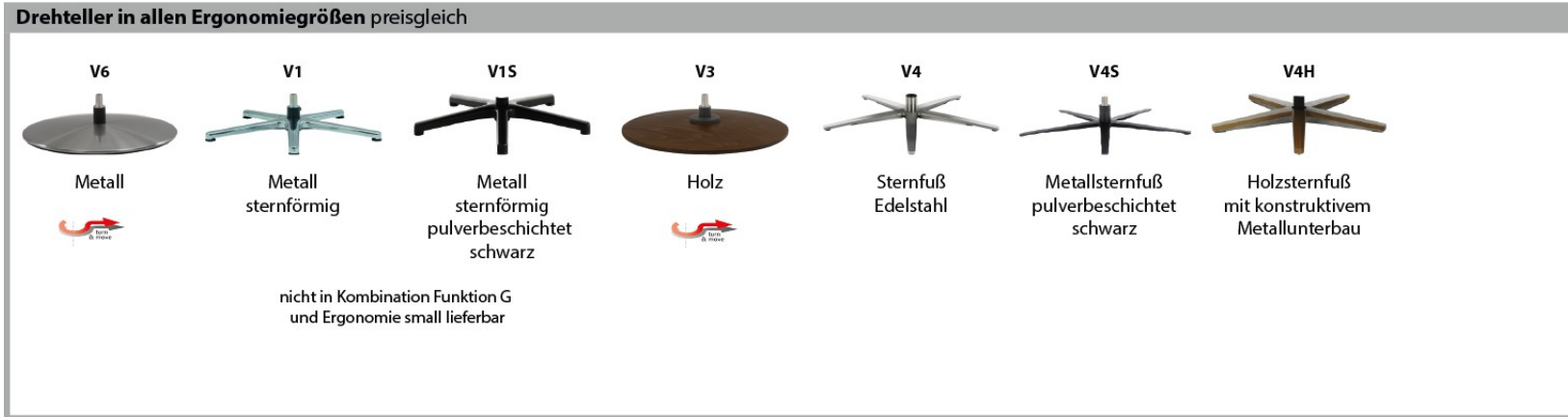


F3-fest






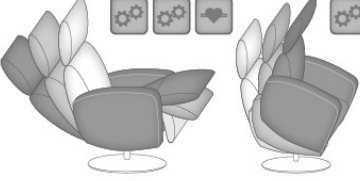

Bitte alle erforderlichen Vorgaben zu einer Bestellung beachten. Beginnen Sie Ihre Angaben mit der davorstehend linken Type. (Bitte Stellskizze mitsenden!)




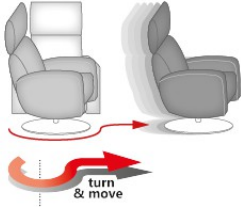

Die Nahtverarbeitung oder Notwendigkeit zusätzlicher/geänderter Nähte kann im Vergleich zwischen der Stoff-/Leder Ausführung unterschiedlich ausfallen. Faltenbildung ist ein normaler Prozess. Diese stellt keinen Qualitätsmangel dar, sondern ist modellbedingt gewollt und eine warentypische Eigenschaft. Alle Maßangaben sind ca. Maße und können geringfügig abweichen. Ausführungen der abgebildeten Modelle sowie deren Skizzen sind unverbindlich und können sich ändern. Technische Änderungen an unseren Produkten behalten wir uns vor. Gleiches gilt für Preisirrtümer. Maßgebend ist der aktuelle Stand der Kollektion. Die Liegeflächen-Maße (falls Schlaffunktion im Typenplan vorhanden) sind in Kombination von einem Querschläfer mit Armlehne und Spitzzecke (SE) angegeben und ändern sich geringfügig in Kombination mit anderen Typen. Holz ist ein Naturprodukt und eventuelle Farbabweichungen oder Maserungen können nicht beeinflusst werden und stellen keinen Reklamationsgrund dar.


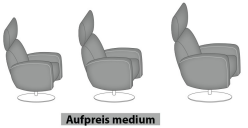
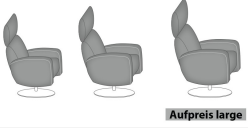
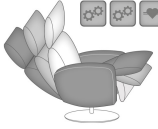
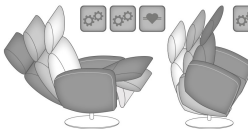


Hinweis für Träger von Herzschrittmachern: Alle eingebauten Elektromotoren entsprechen den DIN- und VDE Vorschriften. Wir empfehlen, um eventuellen Problemen vorzubeugen, den Arzt zu befragen.





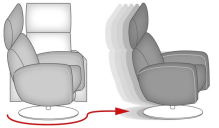









Bitte alle erforderlichen Vorgaben zu einer Bestellung beachten. Beginnen Sie Ihre Angaben mit der davorstehend linken Type. (Bitte Stellskizze mitsenden!)
 Die Nahtverarbeitung oder Notwendigkeit zusätzlicher/geänderter Nähte kann im Vergleich zwischen der Stoff-/Leder Ausführung unterschiedlich ausfallen. Faltenbildung ist ein normaler Prozess. Diese stellt keinen Qualitätsmangel dar, sondern ist modellbedingt gewollt und eine warentypische Eigenschaft. Alle Maßangaben sind ca. Maße und können geringfügig abweichen. Ausführungen der abgebildeten Modelle sowie deren Skizzen sind unverbindlich und können sich ändern. Technische Änderungen an unseren Produkten behalten wir uns vor. Gleiches gilt für Preisirrtümer. Maßgebend ist der aktuelle Stand der Kollektion. Die Liegeflächen-Maße (falls Schlaffunktion im Typenplan vorhanden) sind in Kombination von einem Querschläfer mit Armlehne und Spitzecke (SE) angegeben und ändern sich geringfügig in Kombination mit anderen Typen. Holz ist ein Naturprodukt und eventuelle Farbabweichungen oder Maserungen können nicht beeinflusst werden und stellen keinen Reklamationsgrund dar.
 Hinweis für Träger von Herzschrittmachern: Alle eingebauten Elektromotoren entsprechen den DIN- und VDE Vorschriften. Wir empfehlen, um eventuellen Problemen vorzubeugen, den Arzt zu befragen.

Beschreibung Funktionen	
<p>Komfortausstattung C Starthilfe für Beinauflage und Rücken</p>  <p>Verstellung der Beinauflage durch einen außenliegenden Starthilfe-Hebel. Stufenlose Rückenverstellung (pneumatisch) mit integrierter Sitzabsenkung inkl. Herz-Waage-Position.</p>	<p>Herz-Waage-Position</p>  <p>Stufenlose Rückenverstellung mit integrierter Sitzabsenkung (6°) - für ergonomisch optimales Relaxen Alle Ausführungen lassen sich bis zur Herz-Waage-Position verstellen. Als Herz-Waage-Position bezeichnet man die rückwertige Liegeposition, in der die Fußspitzen höher gelagert sind als das Herz. Herz und Kreislauf werden so entlastet. Die Durchblutung verbessert sich und der Körper kann entspannen. Angestrengte und müde Beine können regenerieren, da das Venensystem entlastet wird.</p>
<p>individuelle Widerstands-Regulierung</p> <p>... durch das COSY-relax Stellrad am unteren Rücken. Drehrichtung nach links mit geringerem Widerstand / Drehrichtung nach rechts mit erhöhtem Widerstand für eine zusätzlich individuelle Körpergewichtsregulierung.</p>	<p>Kopfpolsterverstellung MAKV</p>  <p>Alle Ausführungen sind generell mit einer manuellen Kopfpolsterverstellung ausgestattet. Der Rast-Klemm-Beschlag lässt sich einseitig rasten und individuell in jeder Position über eine Klemmtechnik zurückführen.</p>
<p>motor. Bedienung</p>  <p>Alle motorischen Funktionen sind wahlweise (preisgleich) über ein eingebautes Bedienfeld (BF) oder mit Handschalter (HS) steuerbar. Sollte keine Angabe des Bedienfeldes erfolgen, wird in der Standardausführung mit eingebautem Bedienfeld geliefert.</p>	<p>Komfortausstattung F (4*) - gegen Aufpreis 2 E-Motoren</p>  <p>Individuelle Verstellung der Beinauflage und Rückenlehne durch zwei Elektro-Motoren inkl. Herz-Waage-Position.</p>
<p>Komfortausstattung G (5*) - gegen Aufpreis 3 E-Motoren mit Aufstehhilfe</p>  <p>Individuelle Verstellung der Beinauflage und Rückenlehne durch zwei Elektro-Motoren und einem Elektro-Motor für die Aufstehhilfe (max. 120kg) inkl. Herz-Waage-Position. Mit fixierbarer Drehfunktion.</p>	<p>Seitenwechsel motor. Bedienung (6*) - gegen Aufpreis</p>  <p>Bei motorischen Funktionen ist die Bedienung dann davorstehend rechts. Nur lieferbar mit Funktion F und G</p>

Beschreibung Funktionen	
<p>Zusatzausstattung MOK (7*) - gegen Aufpreis</p>  <p>Motorische Kopfpolsterverstellung Nur lieferbar mit Funktion F und G</p>	<p>Zusatzausstattung AKK (8*) - gegen Aufpreis</p>  <p>Akku Nur lieferbar mit Funktion F (100 Verstellungen) und G (65 Verstellungen)</p>
<p>Zusatzausstattung MLS (9*) - gegen Aufpreis</p>  <p>Lendenstütze manuell</p>	<p>Zusatzfunktion Drehteller t&m (10*) - gegen Aufpreis</p>  <p>Optional mit Schiebefunktion „turn&move“ möglich Nur bei den linsenförmigen Drehtellern Metall V6 und Holz V3 möglich. Mit der patentierten Funktion.</p>
<p>Zusatzfunktion HVS (11*) - gegen Aufpreis</p>  <p>Mittels der höhenverstellbaren Drehspindel lässt sich die Sitzhöhe von 44 bis 48cm variabel einstellen. Die HVS ersetzt die Sitzhöhe der Ergonomieauswahl. Nicht in Verbindung mit t&m und Funktion G möglich.</p> <p style="text-align: right;">* laufende Nummer in der Preisliste</p>	

Nr.	Artikel	Bild	Beschreibung	Aufpreis	Preise Stoff				Preise Leder				
					19	20	22	25	56	58	59	60	63
TV-Sessel / Ruhe- / Liege- / Relaxessel													
1	Relaxessel		<p>- in SMALL Grundversion: C - Starthilfe für Beinauflage und Rücken.</p> <p>Verstellung der Beinauflage durch einen außenliegenden Starthilfe-Hebel. Stufenlose Rückenverstellung (pneumatisch) mit integrierter Sitzabsenkung incl. Herz-Waage-Position. Generell mit manueller Kopfpolsterverstellung.</p>										
Zubehör / Kleinteile													
2	Aufpreis MEDIUM		<p>Ergonomiegröße MEDIUM.</p> <p>Aufpreis für mitwachsenden Rücken und mitwachsende Beinauflage.</p>										
3	Aufpreis LARGE		<p>Ergonomiegröße LARGE.</p> <p>Aufpreis für mitwachsenden Rücken und mitwachsende Beinauflage.</p>										
4	F - 2 E-Motoren		<p>F - 2 E-Motoren.</p> <p>Individuelle Verstellung der Beinauflage und Rückenlehne durch 2 Elektro-Motoren incl. Herz-Waage-Position. Generell mit manueller Kopfpolsterverstellung ausgestattet.</p>										
5	G - 3 E-Motoren + AH		<p>G - 3 E-Motoren und Aufstehhilfe.</p> <p>Individuelle Verstellung der Beinauflage und Rückenlehne durch 2 Elektro-Motoren und 1 Elektro-Motor für die Aufstehhilfe (max. 120 kg) inkl. Herz-Waage-Position. Mit fixierbarer Drehfunktion. Generell mit manueller Kopfpolsterverstellung ausgestattet. Bei der small Größe erhöht sich die Sitzhöhe um ca. 2 cm.</p>										
6	Aufpreis Seitenwechsel		<p>Seitenwechsel der motorischen Bedienung. Bei motorischen Funktionen ist die Bedienung davorstehend rechts.</p>										
7	MOK - Motorische Kopfp.-verst.		<p>MOK - Motorische Kopfpolsterverstellung</p> <p>Nur lieferbar mit Funktion F und G.</p>										

Nr.	Artikel	Bild	Beschreibung	Preise Stoff				Preise Leder						
				19	20	22	25	56	58	59	60	63		
7.1	Mehrpreis Metallarmlehne		Metallarmlehne gegen Mehrpreis lieferbar.											
7.2	Mehrpreis Metallarml.schwarz		Metallarmlehne pulverbeschichtet schwarz gegen Mehrpreis lieferbar											
8	AKK - Akku		Akku - Die Zusatzausstattung Akku ermöglicht eine einfache kabellose Nutzung des Relaxsessels. Mittels LED Beleuchtung am eingebauten Bedienfeld wird der Akkuzustand angezeigt (Grün = geladen / Rot = aufladen). Nur lieferbar mit Funktion F (100 Verstellungen) und G (65 Verstellungen).											
9	MLS - Lendenstütze manuell		MLS - Lendenstütze manuell											
10	turn&move		turn & move - Schieben einfach gemacht. Durch integrierte Rollen im Drehteller lässt sich der Drehsessel einfach verschieben. Funktion darf nur zum Schieben des Sessels genutzt werden. Rollen müssen zum Sitzen immer eingefahren werden. Bitte zusätzlich den Sessel beim Verschieben vom Stromkreis lösen. Nur bei den linsenförmigen Drehtellern Metall V6 und Holz V3 möglich.											
11	HVS- höhenverstellbare Spindel		HVS - höhenverstellbare Spindel Mittels der höhenverstellbaren Drehspindel lassen sich die Ergonomie Größen small - medium - large in der Sitzhöhe von 44 bis 48 cm variabel einstellen. Nicht in Verbindung mit t&m und Komfortausstattung G möglich.											

Nr.	Artikel	Bild	Beschreibung	Preise Stoff				Preise Leder					
				19	20	22	25	56	58	59	60	63	
Kissen													
12	Stoffmetrage lfd. Meter		ca. 140 cm breit; ab 0,5 Meter und in 10 cm Schritten bestellbar										
13	Leder 4,5m ²		nur ganze Häute (ca. 4,5m ²) Bitte beachten: Durch die vorhandenen Naturmerkmale können ca. 60-70% der Haut als Zuschnittfläche verwendet werden.										
14	Nackenkissen / Gegengewicht		Nackenkissen 38/19/6 mit Gegengewicht										
15	Konturnackenkissen		Konturnackenkissen 38/26/7 mit Gegengewicht										
16	Softnackenkissen		Softnackenkissen 48/16/6 mit Gegengewicht										
17	Nackenkissen mit Biese		Nackenkissen 48/22/6 mit Biese und Gegengewicht										